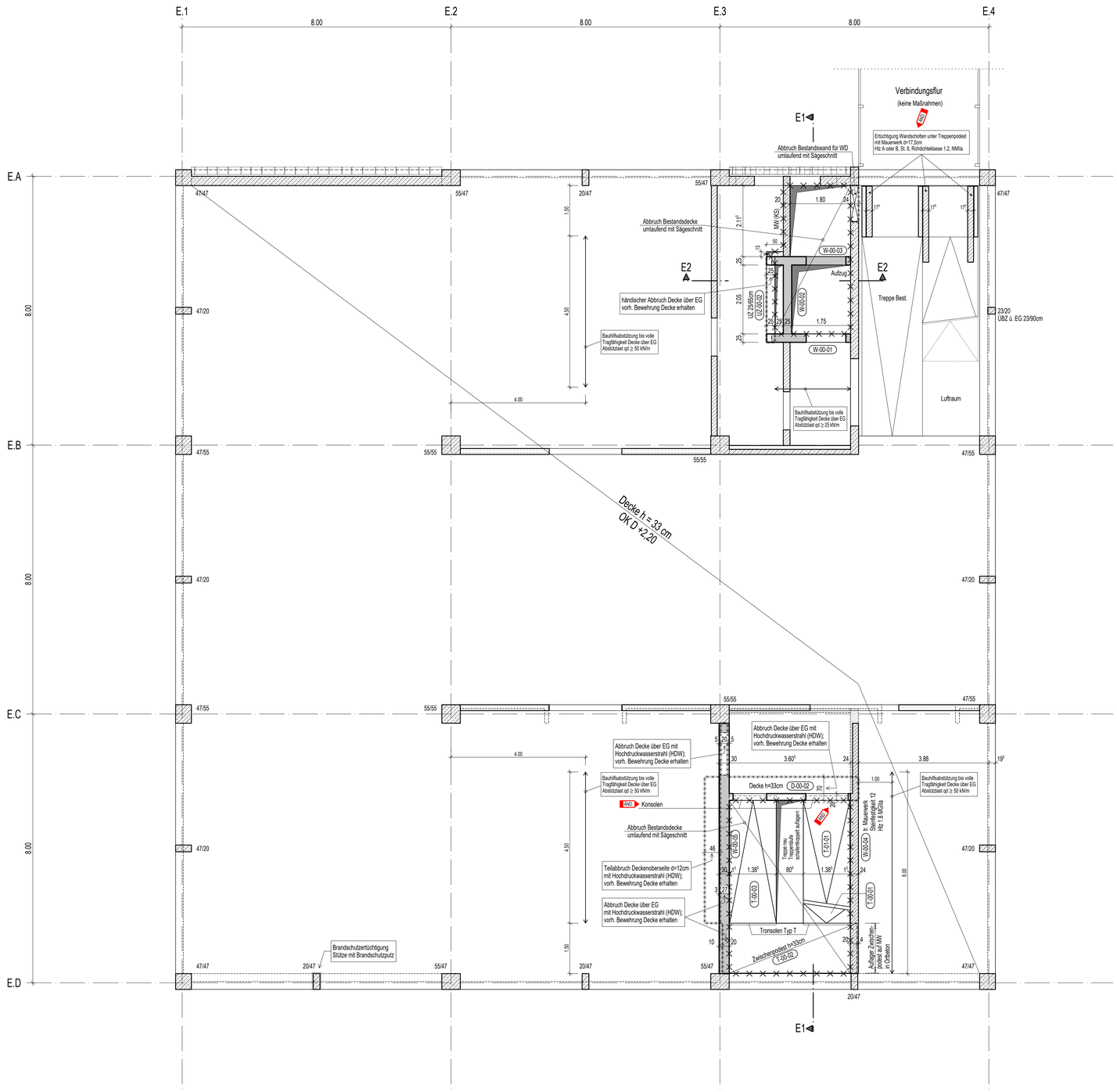

Legende der Bauteilabmessungen

b / h der Bauteile siehe Grundriss

Unterzüge: (UZ) · Überzüge: (ÜBZ) · Unter-/Überzüge: (UZÜBZ) · Deckenhöhensprung: (UZÜBZ) · Decken: · Frostschürze:

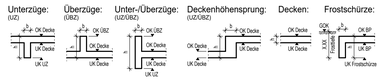

Baustoffe

(falls im Plan nicht anders angegeben, Expositionsklassen siehe Statik)

Magerbeton	C 12/15 unbewehrt	für Abtreppungen
Stahlbeton	C 25/30	für alle neuen Stb.-Bauteile
	neue Stb.-Bauteile mit hohem Wassereindringwiderstand	
	neue Stb.-Bauteile in der Ansicht	
	neue Stb.- Wände und Stützen in der darüberliegenden Ebene	
	neue Stb.- Brüstungen / UEZ in der darüberliegenden Ebene	
Mauerwerk	HLZ 1,4/12/II	geschnittene Bauteile
	Neue MW. - Bauteile in der darüberliegenden Ebene	
Bestand	Beton	geschnittene Bauteile
	Mauerwerk	geschnittene Bauteile
	Bestands - Bauteile in der darüberliegenden Ebene	

Prüfanmerkungen des Prüfberichtes Nr.16 vom 23.03.26 wurden übertragen am 30.03.26 Name: UF

Index	Änderungen	Gez.	Ges.
b	Freigabe Prüfingenieur: keine Prüfanmerkungen, Bauhilfsabstützung , sonst. Änd. s. Pfeile	23.04.26 UF	23.04.26 Sun
a	Plan gezeichnet	04.02.26 UF	04.02.26 Sun

KUE_G_KGE_TP_GR_00_002_b erzeugt von faerber 1189x841=1.00m² Plotdatei vom 23.04.2026

Maßstab	Projekt-Nr.	Bauteil	Ebene	Plan-Nr.	Index
1:50	16065	KUE_G_KGE_TP_GR_00_002_b			

Positionsplan

Bauteil KGE
Erdgeschoss

Projekt

Generalsanierung Kollegiengebäude
Katholische Universität Eichstätt

Bauherr

Stiftung Katholische Universität Eichstätt-Ingolstadt Luitpoldstr. 10, 85072 Eichstätt

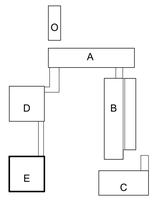

387.68 m ü. NHN = ±0.00 (KGA)
HHW 387.00m (ü. NN)

SAILER STEPAN
TRAG WERK TEAM
Ingolstädter Straße 20
80807 München
Tel. +49 89 360904-0
mail@tragwerk.team